



Bild: www.bad-saulgau.de

dwif
WEGWEISEND IM TOURISMUS

WIRTSCHAFTSFAKTOR TOURISMUS FÜR BAD SAULGAU

Moritz Sporer, Consultant

Bad Saulgau, den 21.11.2019

Alle Bestandteile dieses Dokuments sind urheberrechtlich geschützt. © 2019 dwif
Dieses Dokument ist Teil der Präsentation und ohne die mündliche Erläuterung unvollständig.

dwif

WEGWEISEND IM TOURISMUS

Wir schaffen Bewusstsein
für eine leistungsstarke
Branche.



FOKUSSIERTER WEITBLICK: UNSER PORTFOLIO

DATENSCHÄTZE
HEBEN



Markt-
forschung

GESTALTEN
& COACHEN



Destinations-
management

PROJEKTE
ENTWICKELN



Betriebs-
wirtschaftliche
Beratung

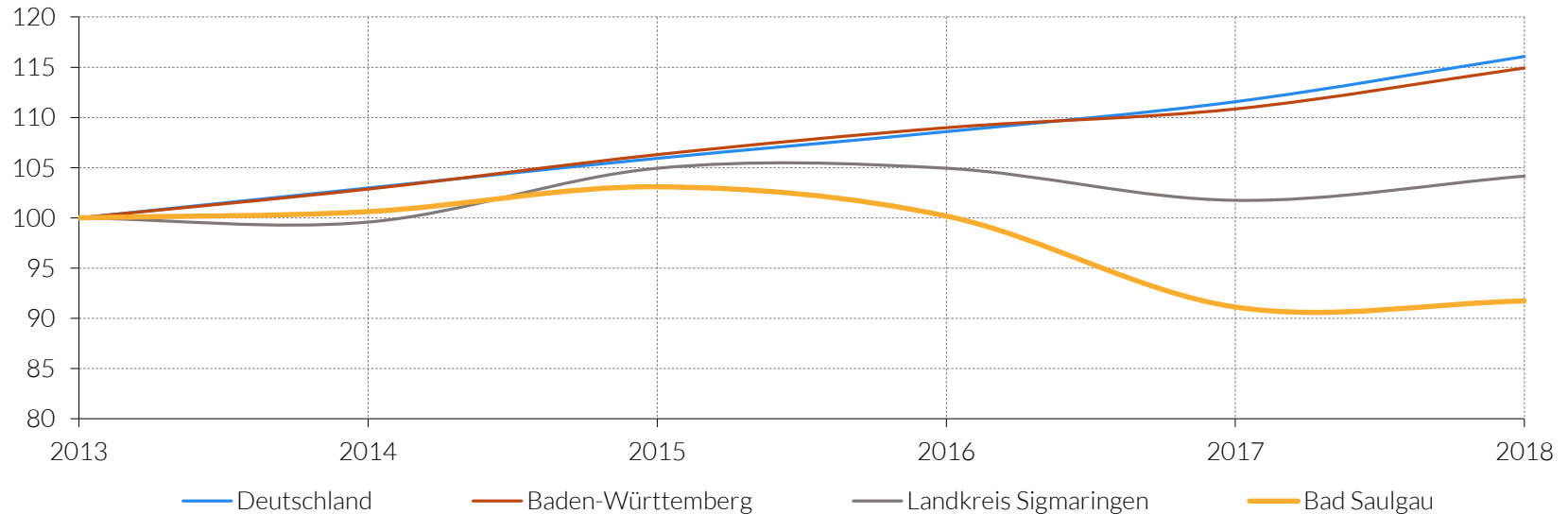
FAKTEN
CHECKEN



Ökonomische
Analysen

Entwicklungen der Übernachtungen

Übernachtungen in gewerblichen Betrieben (2013= 100)





„Destinationen an ihren Übernachtungserfolgen zu messen, ohne die erzielte bzw. erzielbare Wertschöpfung zu berechnen, gehört ebenso der Vergangenheit an, wie das Hoffen auf bessere meteorologische oder wirtschaftliche Bedingungen.“

Die wirtschaftliche Erfolgsformel für Hotels, Destinationen, Freizeitanbieter und Städte wird lauten: Auslastung mal Preis.“

SIE BRAUCHEN VERLÄSSLICHE INFORMATIONEN...



- ✓ zum Messen Ihres Erfolgs!
- ✓ zur Begründung Ihrer Ausgaben & Zukunftsinvestitionen!
- ✓ zur Bewusstseinsbildung bei Einheimischen!
- ✓ zur Überzeugung von Leistungsträger*innen!
- ✓ für tourismuspolitische Entscheidungen!



WAS BRINGT DER TOURISMUS?

EINFACHE RECHNUNG?

$$\begin{aligned} \text{Nachfragevolumen} &\times \text{Ø-Tagesausgaben} \\ &= \text{Bruttoumsatz} \end{aligned}$$

BERECHNET WERDEN AUFENTHALTSTAGE, AUSGABEN & UMSÄTZE

- ✓ differenziert nach den wichtigsten Tourismussegmenten
- ✓ individuell aufbereitet und gewichtet
- ✓ immer auf aktuellstem verfügbaren Stand
- ✓ mit Darstellung der profitierenden Branchen
- ✓ der Beschäftigungs- und Einkommenseffekte
- ✓ des Steueraufkommens



dwif-Grundlagenstudien und Untersuchungen

Tagesreisen der Deutschen
Ausgaben der
Übernachtungsgäste in
Deutschland
Betriebsvergleiche für das
Gastgewerbe



Sonderauswertungen amtliche Statistik

Beherbergung
Umsatzsteuer
VGR
Bevölkerung und Haushalte
Beschäftigung und
Erwerbstätigkeit



Daten und Analysen im/über das Untersuchungsgebiet

Internetrecherchen
Unterkunftsverzeichnis
Statistiken und Daten der
Leistungsträger
Persönliche Gespräche



WIE VIEL TOURISMUS FINDET WIRKLICH STATT?

1,282 Mio.

Aufenthaltstage insgesamt

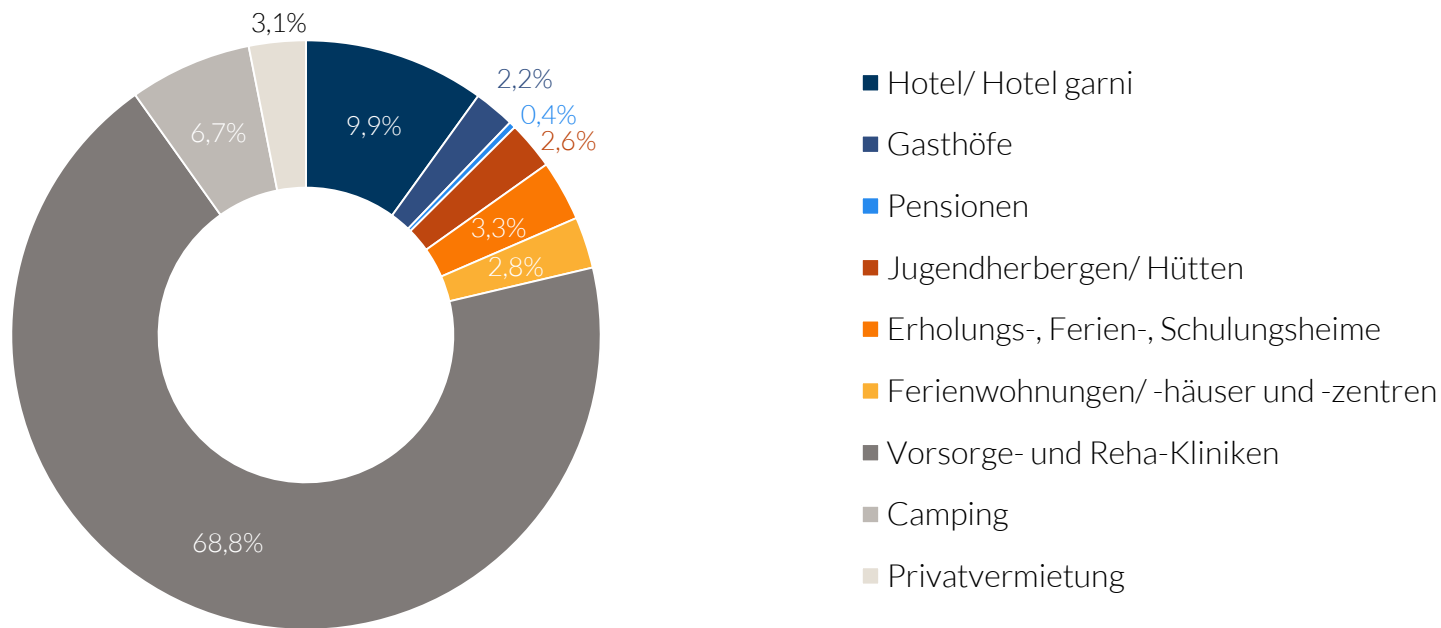
0,382 Mio.

Übernachtungen insgesamt

Übernachtungen nach Unterkunftsart

insgesamt rund 0,302 Mio. Übernachtungen

(davon 0,24 Mio. ÜN statistisch erfasst)



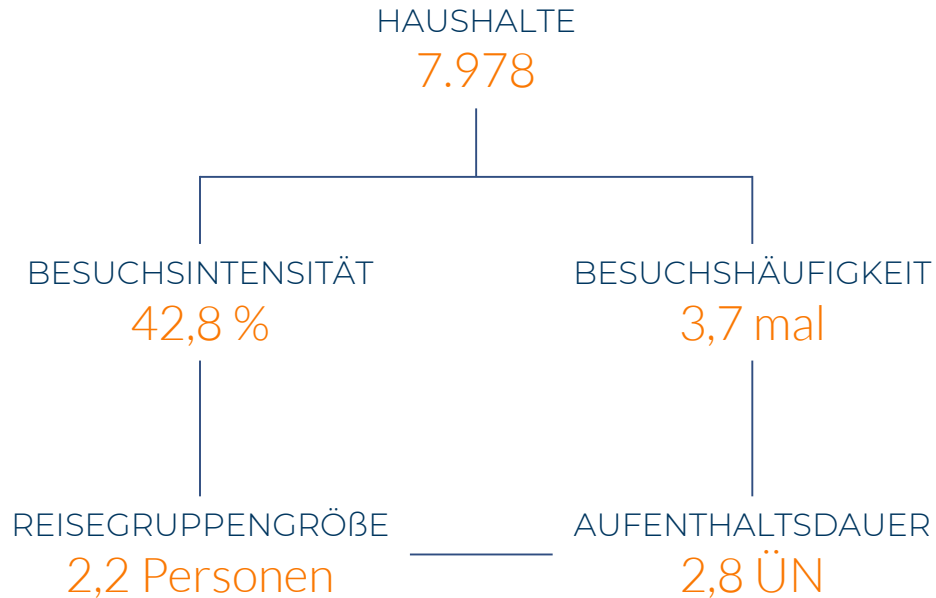


VERWANDTEN- UND BEKANNTENBESUCH

0,08 Mio.

Übernachtungen in den
Privathaushalten der
Einheimischen

Kennziffern



ÜBERNACHTUNGEN
PRO JAHR

ca. 0,08 MIO.

ÜBERNACHTUNGEN
PRO HAUSHALT UND JAHR

ca. 10,1



TAGESGÄSTE

Definition des Tagesreiseverkehrs



Verlassen des Wohnumfeldes, mit dem keine Übernachtung verbunden ist...



KEINE Fahrt von oder zur Schule, zum Arbeitsplatz oder zur Berufsausübung

KEINE Einkaufsfahrt zur Deckung des täglichen Bedarfs

UNTERLIEGT NICHT einer gewissen Routine oder Regelmäßigkeit

Ein Tagesausflug kann sein...

VFR



RESTAURANTBESUCH



AUSFLUGSFAHRT



VERANSTALTUNGEN



SHOPPING



FREIZEITPARKS



AKTIV



TAGUNG / MESSE



0,9 Mio.
Tagesreisen

4 MAL MEHR

TAGESREISEN ALS STATISTISCH ERFASSTE ÜBERNACHTUNGEN

*nicht übertragbar auf andere
Jahre, Orte oder Regionen*





WIEVIEL GELD WIRD VON DEN GÄSTEN VOR
ORT AUSGEGEBEN?

Abgrenzung touristischer Ausgaben

Reisenachbereitung,
erinnern &
kommunizieren

ABREISE

ANREISE

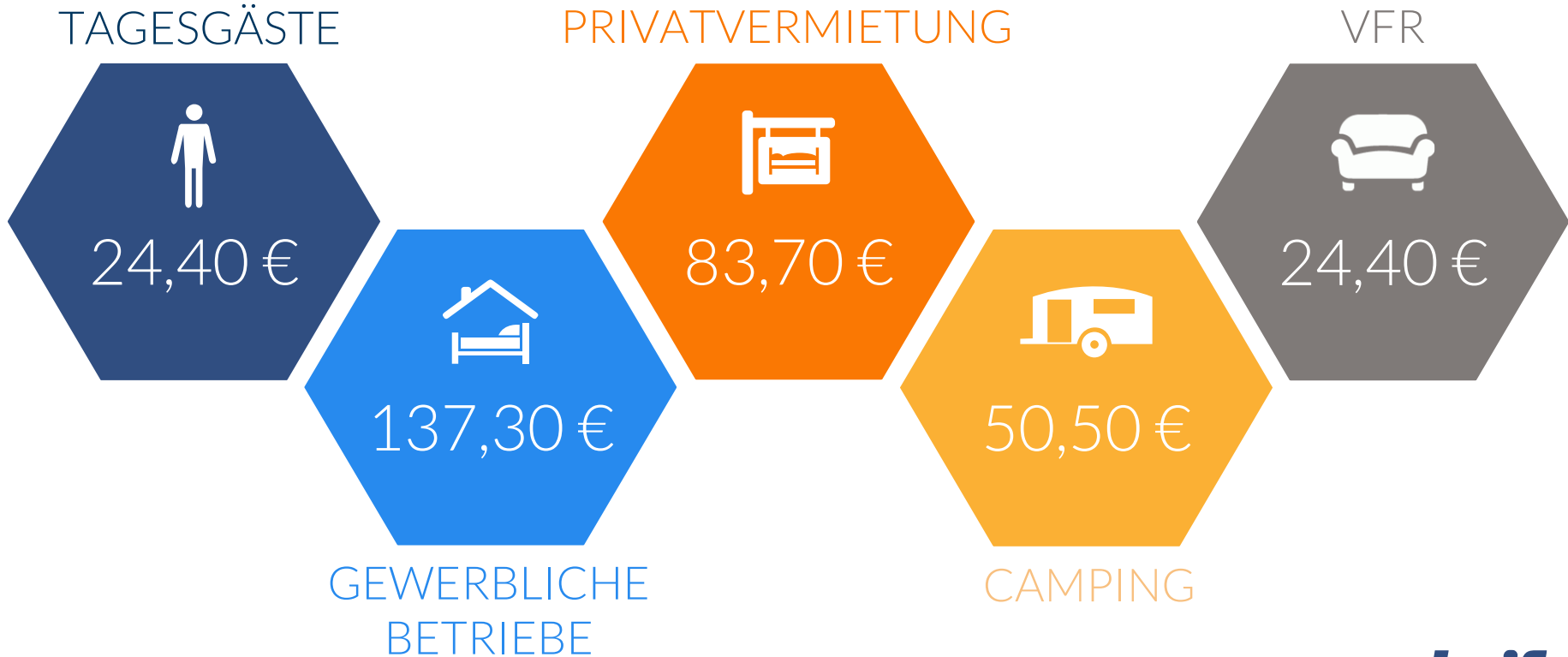
Reisevorbereitung,
informieren &
buchen

OUTGOINGREISEN
DER EINHEIMISCHEN



FREIZEITVERHALTEN
IM WOHNUMFELD

Ausgaben der Gäste vor Ort

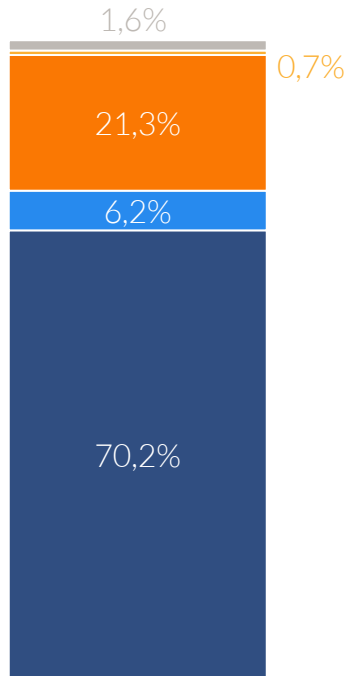


63,2 Mio. €

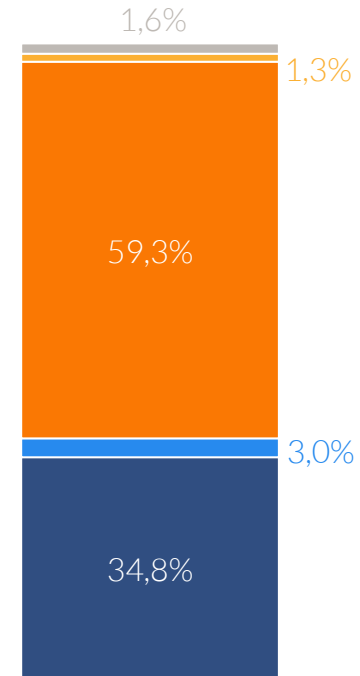
Gesamtumsatz aus dem
Tourismus

Bedeutung der touristischen Marktsegmente

Aufenthaltsstage 1,282 Mio.



Umsätze 63,2 Mio. €

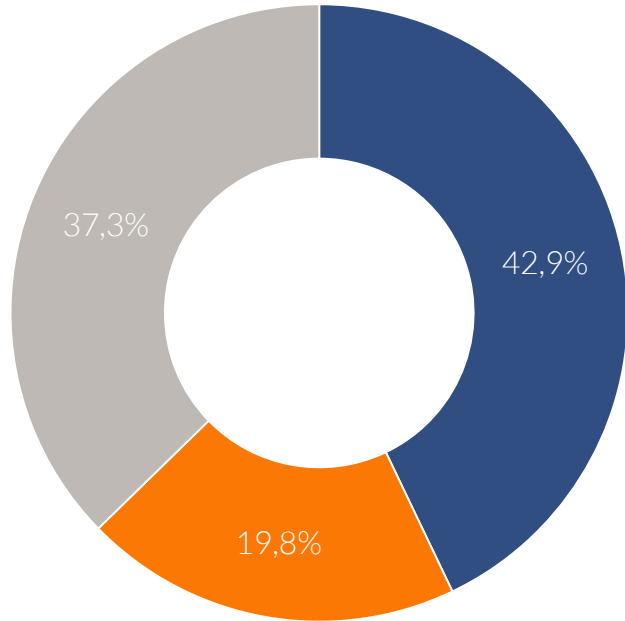




WELCHE WIRTSCHAFTSZWEIGE PROFITIEREN
IN WELCHEM MAßE?

Direkte Profiteure des Tourismus

Gesamt 63,2 Mio. €



GASTGEWERBE
27,1 Mio. €



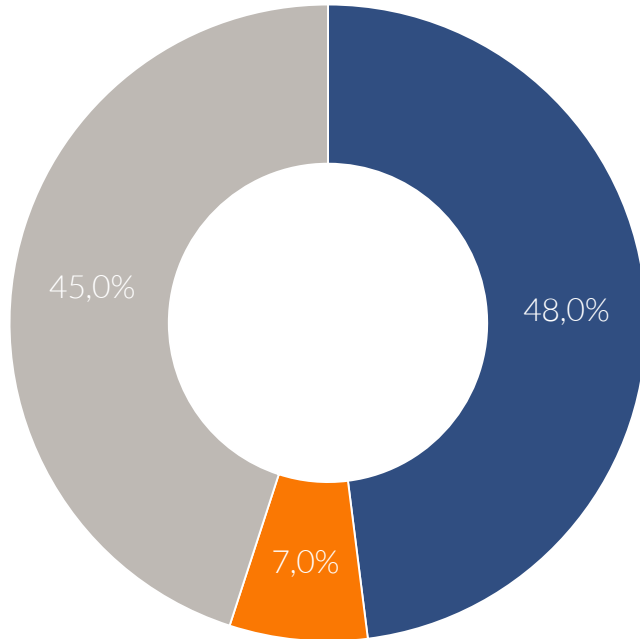
EINZELHANDEL
12,5 Mio. €



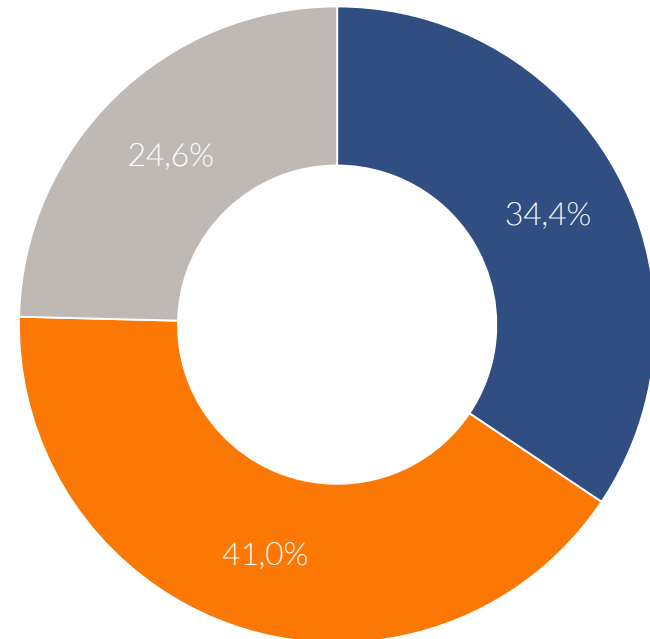
DIENSTLEISTUNGEN
23,6 Mio. €

Direkte Profiteure: Übernachtungsgäste und Tagesgäste

Übernachtungsgäste 39,3 Mio. €



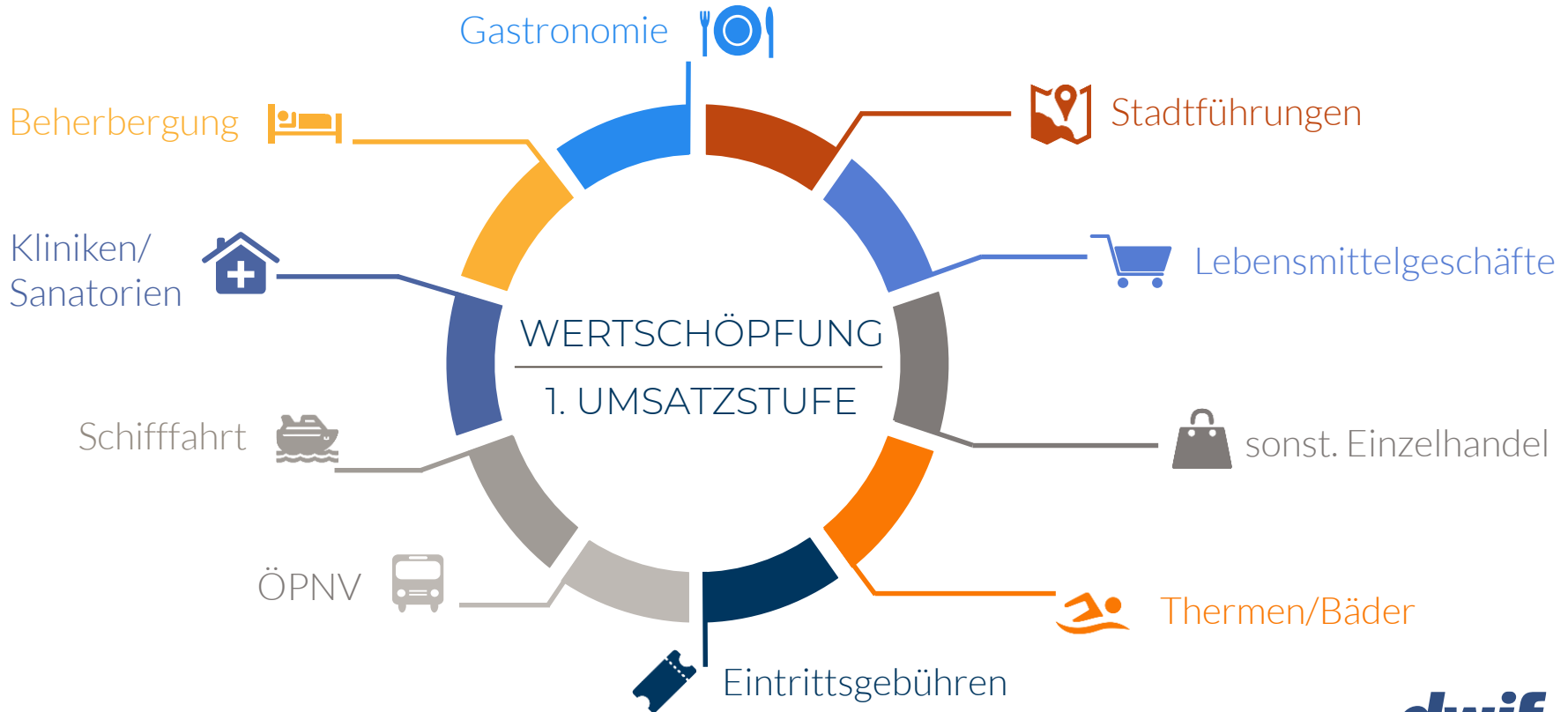
Tagesgäste inkl. VFR 23,9 Mio. €





AUSWIRKUNG AUF EINKOMMEN, BESCHÄFTIGUNG UND STEUERAUFKOMMEN

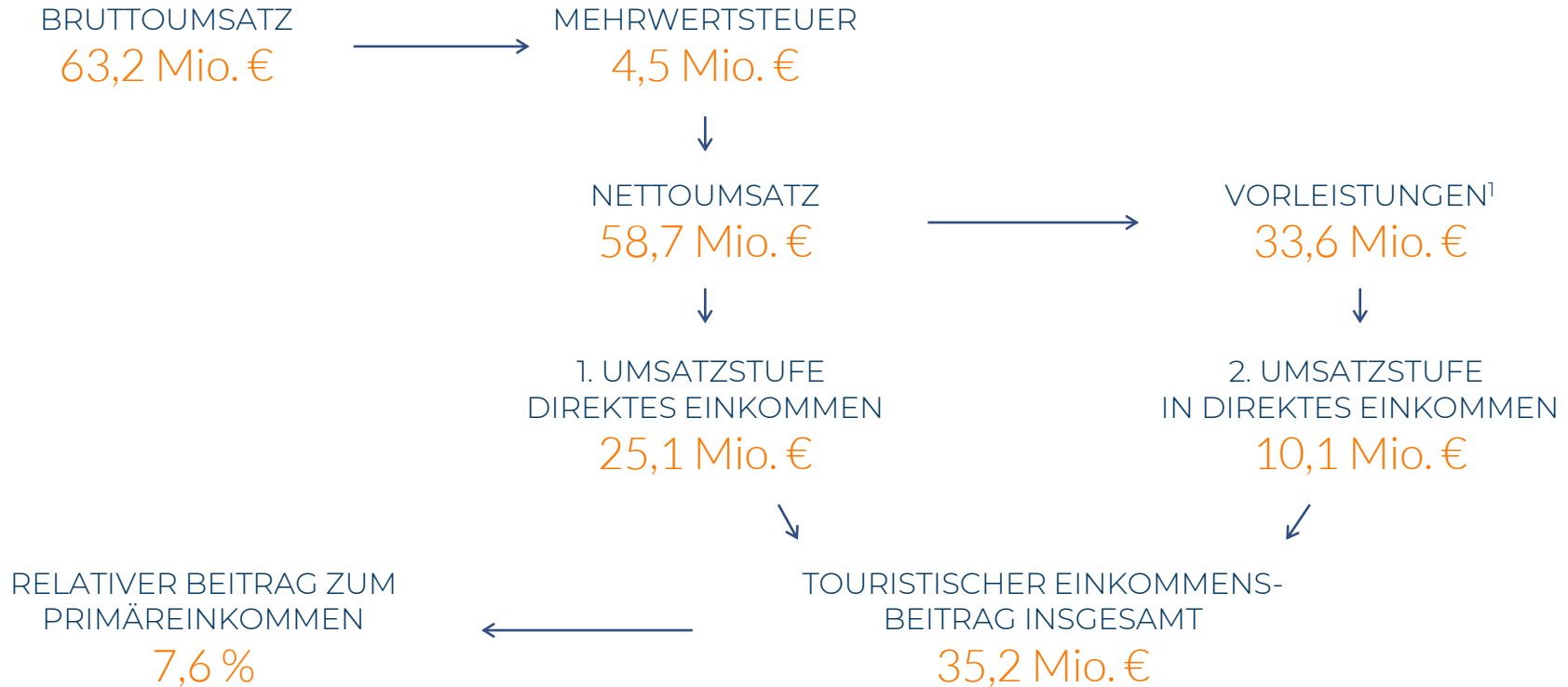
Wertschöpfung 1. Umsatzstufe - Direkte Ausgaben der Gäste



Umwegrentabilität: Wertschöpfung 2. Umsatzstufe - Vorleistungen



Ableitung des direkten und indirekten Einkommens aus dem Tourismus



¹ Woher die Vorleistungen im Rahmen dieser 2. Umsatzstufe bezogen werden (z.B. umliegende Städte und Regionen, restliches Deutschland, Ausland) kann ohne detaillierte Erhebungen nicht ermittelt werden.

Quelle: dwif 2019



Als Jobmotor schafft bzw. sichert der
Tourismus ortsgebundene
Arbeitsplätze!

1.320 Personen
Einkommensäquivalent

1.320
Personen,
die durch den
Tourismus ein
Ø-Primäreinkommen
(= 26.763,- € pro Kopf und Jahr)
beziehen könnten.





Tourismus bringt Steueraufkommen
und hilft bei der Finanzierung der
öffentlichen Haushalte!

5,8 Mio. €

Mehrwertsteuer &
Einkommensteuer



ZEIT FÜR DIE ZUSAMMENFASSUNG

Eckdaten zum Tourismus in Bad Saulgau

TOURISTISCHE
AUFENTHALTSTAGE



1,282 Mio.

TOURISTISCHE
WERTSCHÖPFUNG



35,2 Mio. €

EINKOMMENS-
ÄQUIVALENT



1.320 Pers.

TOURISTISCHER
BRUTTOUMSATZ



63,2 Mio. €

BEITRAG ZUM
PRIMÄREINKOMMEN



7,6%

TOURISTISCHES
STEUERAUFKOMMEN



5,8 Mio. €

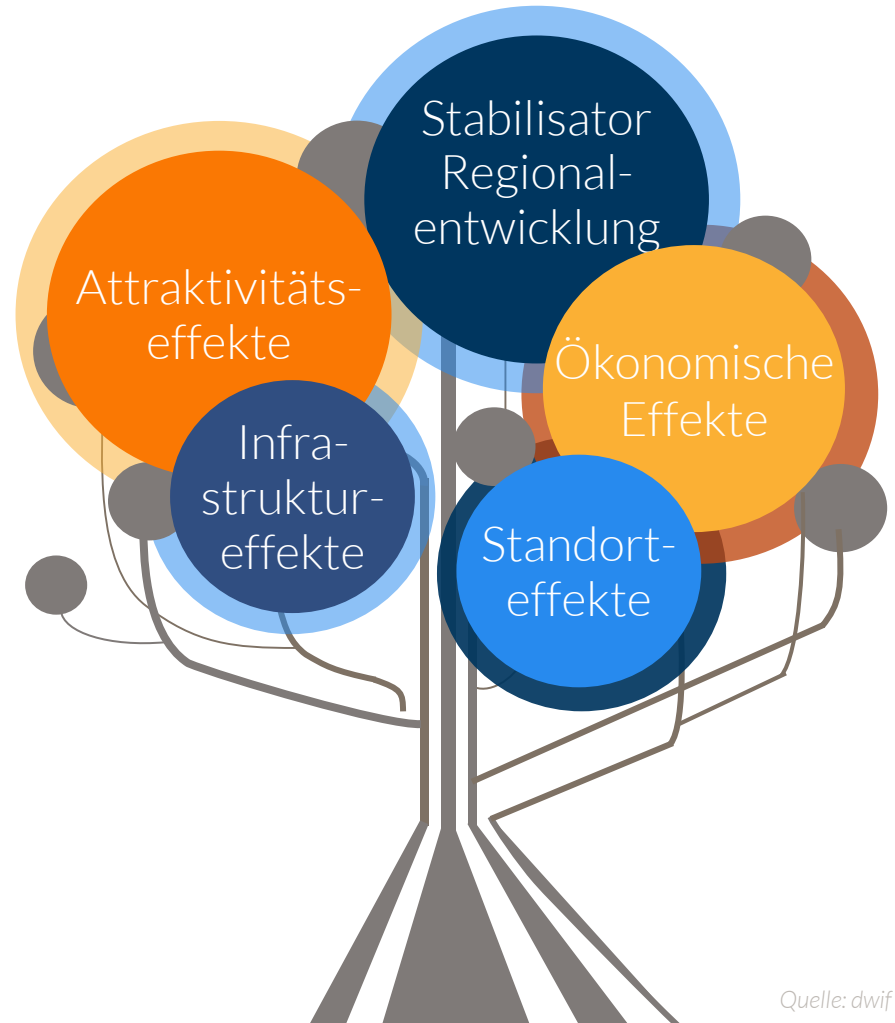
Ausgewählte Kennziffern im Vergleich

	2006	2018	Entwicklung 2006 - 2018
Zahl der Übernachtungen	0,31 Mio.	0,382 Mio.	+23,2 %
Bruttoumsätze aus dem Übernachtungstourismus	25,85 Mio. €	41,2 Mio. €	+59,4%
Tagesgäste	0,75 Mio.	0,9 Mio.	+20,0 %
Bruttoumsätze aus dem Tagestourismus	15,6 Mio. €	22,0 Mio. €	+41,0 %
Bruttoumsätze Gesamt	41,45 Mio. €	63,2 Mio. €	+52,5 %
Touristischer Einkommensbeitrag	23,5 Mio. €	35,2 Mio. €	+49,8 %
Relativer Beitrag zum Primäreinkommen	6,7 %	7,6 %	+0,9 Prozentpunkte

Ausgewählte Kennziffern im Vergleich

	Bad Saulgau 2018	Kur- und Heilbäder in Baden-Württemberg 2017	Baden- Württemberg* 2017
Übernachtungen in Beherbergungsbetrieben je Einwohner	17,3	18,8	6,6
Übernachtungen durch Verwandten-/Bekanntebesuche je Einwohner	4,6	5,4	8,2
Tagesbesucherintensität	52	69	49
Bruttoumsätze aus dem Tourismus je Einwohner	3.627,- €	4.258,- €	2.269,-€
Touristischer Einkommensbeitrag je Einwohner	2.020,- €	2.170,-€	1.055,- €
Relativer Beitrag des Tourismus zum Primäreinkommen	7,6 %	7,1%	3,6%

Wirtschafts- und Standortfaktor Tourismus





VIELEN
DANK

Ihr Ansprechpartner



MORITZ SPORER

Consultant

m.sporer@dwif.de
+49(0)89 / 237 028 9-23

dwif
WEGWEISEND IM TOURISMUS

Büro München

Sonnenstraße 27
80331 München

www.dwif.de

URHEBERSCHUTZ

Alle Rechte vorbehalten. © 2019 dwif
Das Werk einschließlich aller seiner Teile ist urheberrechtlich geschützt. Jede Verwertung außerhalb der engen Grenzen des Urheberrechtsgesetzes und des Vertrags zwischen auftraggebender und auftragnehmender Institution/Organisation ist ohne Zustimmung des dwif unzulässig und strafbar.